

Vzpomínka na bratra Břetislava Hampla



Je 21. února 1991, všichni činovníci 3. oddílu chlapeckého kmene stojí čestnou stráž u rakve na poslední cestě rozloučení s bratrem Břetislavem Hamplem. Všechny nás zasáhla jako blesk zpráva o smrti našeho kamaráda, přítele, ale v první řadě bratra Bedára.

Vzdáváme poslední poctu člověku, který celý svůj život žil s naším nejsvětějším symbolem, lilíí v srdci. Po válečných letech při znovuoobnovení skautingu /v květnu 1945/ vstoupil bratr Bedár do skautu a ve 3. oddílu skautoval až do jeho zákazu v padesátých letech. V roce 1968 při novém proudu naší společnosti byla obnovena činnost Junáka a bratr Bedár na pokyn skautské polnice, která nás volala do služby vlasti a Československého Junáka, nastupuje okamžitě pod náš skautský prapor, aby pokračoval v junáckých ideách v plném rozsahu slibu a junáckých zákonů. Znovu pomáhá zvednout slavnou vlajku 3. oddílu, jako zástupce vůdce – hospodář. Bedár byl laskavým bráškou, který dokázal

dobře vykonanou práci pochválit, nezkazil žádnou legraci, ale dovedl nekompromisně poukázat na špatnosti v chování a v práci jak dětí, tak i ostatních činovníků.

V roce 1968 byl bratr Břeťa Hampl vyznamenán „Medailí díků“ za jeho poctivou práci ve skautském hnutí. Po opětovném zákazu Junáka byl bratr Hampl v období normalizace propuštěn z funkce mistra odborného výcviku na zdejší učilišti ČSD pro svoji činnost v Junáku. Po opětovném obnovení Junáka v prosinci 1989 a práce Střediskové rady v r. 1990 bratr Hampl – Bedár plný elánu opět nastupuje do nelehké práce a výchovy našich dětí v Junáku /po čtyřicetiletém zákazu/.

14. března 1990 zahajuje na místě bývalého Junáckého domova Fandy Dostála 3. oddíl opět svoji činnost po 20 letech. Bratr Bedár jako jeden z prvních se řadí na své místo, aby pokračoval tam, kde byl bývalou mocí KSČ donucen skončit. Bohužel již v srpnu 1990 se tábora v Pěčíně na řece Zdobnici nezúčastnil pro svůj zdravotní stav. Přesto celý oddíl cítí, že je myšlenkami stále s námi na táboře.

14. února 1991 nám bratr Jim přináší na chatu na Hory velice smutnou zprávu o předčasném úmrtí bratra Břeti Hampla. V květnu 1991 byl bratr Hampl za svoji celoživotní činnost, věnost a práci v Junáku vyznamenán vysokým junáckým vyznamenáním. Bohužel se této pocty již nedožil. Tak jdou vzpomínky na bratra Bedára a ještě na mnoho jiných, na celé dění a na tábory prožité při poslední poctě, kterou 3. oddíl vzdává svému dlouholetému, věrnému členovi.

Za zvuků polnice, která troubí skautskou večerku, zvolna mizí rakev se skautským kloboukem a ostatky Břetislava Hampla. Bratře, všichni, kteří Tě znali, se slzami v očích, jsou s Tebou na rozlehlých pláních prérí Velkého otce Manitů, u věčných táborových ohňů plných bratrství, lásky a pravdy.

„Čest Tvoji památce, bratře!“



Propozice závodu 17. ročník



MBH 2008 Informace

JAK SE PŘIHLÁSIT?

Vyplnit přihlášku a doručit ji do 15. února 2008 jedním z uvedených způsobů:

- na adresu: Petr Vomáčka ml., Matyášova 937, 560 02 Česká Třebová
- e-mailem na adresu: emilka.ct@seznam.cz
- na lednové nebo únorové okresní radě – zástupci střediska Javor Česká Třebová
- do klubovny 3. chl. oddílu v Junáckém domově F. Navary v České Třebové ve čtvrtek v 18.00 hod.

MBH 2008

závod bude probíhat v okolí chaty „U Floriána“ Česká Třebová v sobotu 23. února 2008

SLAVNOSTNÍ ZAHÁJENÍ:

- v 9.25 hod. – chlapecký kmen (registrace do 9.15 hod.)
- v 11.00 hod. – dívčí kmen (registrace do 10.45 hod.)

Vedoucí závodu: br. Tojmar M. – Bivoj
Hlavní rozhodčí: br. Žáček J. – Měkoň

ROZHODČÍ NA STANOVIŠTÍCH:

Současní i bývalí členové 3. chlap. oddílu z České Třebové a další pomocníci z řad roverských družin či jiných oddílů střediska Javor.

ÚČASTNICKÝ POPLATEK:

30 Kč - PŘI PLATBĚ PŘEDEM - na účet střediska Javor Česká Třebová č. 86-127140297/0100, var. sym. 333, spec. symbol číslo střediska. Nutno zaplatit v termínu pro posláni přihlášky (15. února 2008) nebo na únorové ORJ zástupci střediska Javor, popřípadě 31. ledna a 7. února 2008 v 18.00 hod v klubovně 3. chlapeckého oddílu

40 Kč - PŘI REGISTRACI NA MÍSTĚ

K uvedenému opatření nás vede fakt, že se nám každý rok přihlásí o cca 50 účastníků více než jich přijede, z čehož nám vznikne ztráta. Doufám že se závodů i přes tuto změnu zúčastníte. Peníze při platbě předem se při neúčasti účastníků nevracejí.

V CENĚ JE ZAHRNUTO: teplý čaj po celý den, chutná polévka s chlebem, upomínka ze závodu a režijní náklady spojené s realizací závodu

CENY:

Budou a jsou lepší než v jiných letech – přijedte a nechte se mile překvapit

KDO MŮŽE ZÁVODIT?

Závodů se mohou zúčastnit pouze kompletní hlídky. Počet startujících v jedné hlídce - světlušky a vlčata 6 členů, skautky a skauti 3 členové. Nekompletní hlídky závodit nemohou! Hlídky nemusí být složené z členů pouze jednoho (oddílu) střediska.

SVĚTLUŠKY A VLČATA – závodí mladší 11 let, přičemž rozhoduje ročník narození (od ročníku 1997). Trať bude dlouhá max. 4 km s 9 kontrolními stanovišti. Trať půjde po cestách a zbytek bude značen fáborky.

SKAUTKY A SKAUTI – závodí mladší 15 let, přičemž rozhoduje ročník narození (od ročníku 1993). Úkolem hlídky bude dle mapy proběhnout a splnit všech 10 kontrolních stanovišť v určeném časovém limitu.

CO VZÍT S SEBOU?

KPZ, šátek, jídelní misku, lžiči, vhodné teplé oblečení s důrazem na obuv, které je možno zašpinit, popřípadě lehce poničit, náhradní ponožky a rukavice, výbavu družiny (viz dále).



Memoriál Břeti Hampla 2008 Vzor prezenční karty

Středisko:

Kategorie:

Oddíl (číslo, místo):

přihlašuje pro „Memoriál Břeti Hampla“ hlídku ve složení:

Jméno a příjmení

Datum narození

- 1.
- 2.
- 3.
- 4.
- 5.
- 6.

Jméno a příjmení

Datum narození

- 1.
- 2.
- 3.

Vyplněnou kartu odevzdej při prezentaci před závodem!!!

Připomínky k propozicím (popř. k závodům):

Poznámky:



MBH 2008

Přihláška k závodu

Středisko: Oddíl (číslo, místo):
Kontaktní osoba Počet hlídek v jednotlivých kategoriích
Jméno: Světlušky:
Příjmení: Skautky:
e-mail: Vlčata:
tel: Skauti:

Počet objednaných obědů (závodníci + doprovod):

SKAUTSKÝ OBCHŮDEK

Pro všechny účastníky bude k dispozici obchůdek, ve kterém bude možno zakoupit kvalitní lana různých průměrů, barev a délek a také nějakou tu sladkost v podobě sušenek, bonbónů, žvýkaček a čokolád.

VÝBAVA HLÍDKY:

každý člen vybavenou KPZ a šátek, družina 2x tužku, blok a družina skautek a skautů bude mít ještě navíc buzolu a 0,5 l vody.

O ZÁVODĚ?

• Na každém kontrolním stanovišti obsazeném rozhodčím se hlídka při příchodu i odchodu hlásí. V cíli se navíc končí pokřikem.

• **Rozhodčí na každém stanovišti mimo hlavní disciplíny hodnotí též hlášení a chování hlídky. Hlídka může dostat 0–2 body.**

• Hlídka startují v pětiminutovém intervalu. V případě vynechání některého stanoviště je hlídka automaticky ze závodu diskvalifikována!

• Pokud hlídka doběhne některou hlídku na stanovišti, musí čekat a rozhodčí jí zapíše čekací dobu, která bude v cíli odečtena od celkového času.

ČAS NA TRATI JE JEDNA Z DISCIPLÍN

Hlídkám užedostataž18bodů.Rozděleníbodůproběhne podle počtu hlídek po doběhnutí poslední hlídky v kategorii. V případě rovnosti bodů mezi hlídkami rozhoduje čas na trati.

• Vyhlášení výsledků proběhne do 30 minut po doběhnutí poslední hlídky /u každého kmene/. Výsledková listina bude vydána do jednoho týdne

po závodech.

• Protesty k závodu lze podávat písemně hlavnímu rozhodčímu do 10 minut po doběhnutí do cíle.

• Připomínky k závodu přijímáme neustále – rádi se z nich poučíme.

JAK SE DOSTANEŠ K CHATĚ U FLORIÁNA?

Vyjdeš z nádraží ČD a dáš se doleva. V dolní části náměstí je turistický rozcestník - Chata U Floriána 3 km. Cesta k chatě je značena modrou turistickou značkou (směr Skuhrov). Za velmi dobrých sněhových podmínek může cesta trvat hodinu i více.

V případě, že bude málo sněhu, je možno k chatě dojet i autem. Z České Třebové se vydáš směrem na Skuhrov. Těsně před značkou označující konec města zahneš do kopce doleva. Silnice tě dovede na pole. Na konci rovinky zahneš doprava po polní cestě (silnice vede doleva) která vede až k chatě.





MBH 2008

Stanoviště

A KTERÁ ŽE TO JSOU?

DOPORUČENÍ:

Skauti a skautky by si měli před závodem pořádně procvičit a natrénovat práci s mapou, buzolou a azimutem. Předejde se tak zbytečnému bloudění a podobným nepříjemnostem.

Organizátoři si vyhrazují právo na změny disciplín v průběhu příprav závodu. Provedené změny budou hodinu před zahájením závodu vyvěšeny viditelně na nástěnce. Případné změny propozic by byly také zveřejněny na oddílových stránkách:

<http://trojka.e-skaut.cz>

V případě dobrých sněhových podmínek se mohou některé disciplíny pozměnit /např. jízda na saních, stavba sněhuláka atd., popř. lze nějakou disciplínu vypustit.

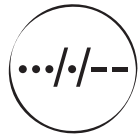
STANOVIŠTĚ Č. 1 – START

SVĚTLUŠKY A VLČATA – kontrola vybavení družiny

- za věc z povinné výbavy – 1 bod
- maximálně 15 bodů

SKAUTKY A SKAUTI – vyluštit zprávu v morseovce

- za věc z povinné výbavy – 1 bod
- maximálně 4 + 11 bodů



STANOVIŠTĚ Č. 2 – ŠIFROVÁNÍ + MORSEOVA ABECEDA (18 ZNAKŮ)

SVĚTLUŠKY A VLČATA – 2 šifry

- z knihy skautskou stezkou
- čas 2 minuty
- správně přečtené písmeno – 1 bod

SKAUTKY A SKAUTI – šifry z příručky skautskou stezkou, šifrovaná morseova abeceda nebo signalizace

- čas 2 minuty
- správné písmeno v rozluštěné zprávě – 1 bod



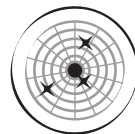
STANOVIŠTĚ Č. 3 – ROZDĚLÁVÁNÍ OHNĚ

Hlídka rozdělá oheň, přepálí provázek (světlušky a vlčata), uvaří vodu (skautky a skauti) a na pokyn rozhodčího oheň uhasí a provede úklid ohniště. Sekera, pila a kotlík budou k dispozici na místě kontroly. Nelze použít dřevo přinesené z domu. Roští je možné nasbírat cestou. Možno použít březovou kůru: jeden decimetr čtvereční. Čas a počty zápalek na přípravu, rozdělení ohně a splnění úkolu je:

SVĚTLUŠKY A VLČATA – 5 minut a 3 zápalky

- SKAUTKY A SKAUTI – 5 minut a 2 zápalky
- splnění úkolu za stanovených podmínek 18 bodů.
 - 1 zápalka, nebo 1 min. navíc – 2 body se odečtou

Pro všechny stejné podmínky!



STANOVIŠTĚ Č. 4 – ŠIPKY

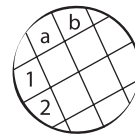
Úkolem každého z hlídky je trefit se do terče a naházet co nejvíce hodů.

SVĚTLUŠKY A VLČATA – každý má 2 hody

- maximálně 18 bodů

SKAUTKY A SKAUTI – každý má 3 hody

- maximálně 18 bodů



STANOVIŠTĚ Č. 5 – PŘEKRESLOVÁNÍ

Úkolem hlídky je najít symboly zobrazené na kartičkách, které budou umístěny ve vyznačeném území a poté ho správně překreslit do souřadnicové sítě.

SVĚTLUŠKY A VLČATA: síť 4 x 3, překreslují písmenka

SKAUTI A SKAUTKY: síť 4 x 3, překreslují symboly

- maximálně 18 bodů
- čas v terénu 3 minuty, čas na překreslení 2 minuty
- soutěžící si nesmí při pobytu ve vyznačeném území dělat poznámky
- hodnotí se správnost symbolu a pozice v souřadnicích



STANOVIŠTĚ Č. 6 – ČUCH

Úkolem hlídky je po čuchu poznat a určit o jaké vůni se jedná.

SVĚTLUŠKY A VLČATA: každý z hlídky určuje jeden vzorek

- SKAUTKY A SKAUTI: každý z hlídky určuje dva vzorky
- maximálně 18 bodů



STANOVIŠTĚ Č. 7 – UZLE

Při vázání uzlů je možné použít vlastní uzlovačky, jinak budou uzlovačky připraveny na stanovišti.

SVĚTLUŠKY A VLČATA: rybářský uzel, škotův uzel (z provazu a šátku), lodní (na kůl), ambulanční, zkracovačka, dračí.

- každý váže jeden uzel
- za každý správně uvázaný uzel – 3 body

SKAUTKY A SKAUTI: uzel dobrého skutku, turbánek, dvojitý prusík, osmičkový, konstriktor, kravata, UIAA.

- každý váže dva uzle.
- za každý správně uvázaný uzel – 3 body
- čas na vázání: 1 minuta.

Rozdělování uzlů se provádí losem.

!!! Není povolena výměna uzlů!!!



STANOVIŠTĚ Č. 8 – LANOVÁ DRÁHA

Členové hlídky překonávají dráhu postupně a na překážce je vždy jen jeden člen hlídky.

- za správné /bez dotyku země/ překonání dráhy:

SVĚTLUŠKY A VLČATA – 3 body.

SKAUTI A SKAUTKY – 6 bodů.



STANOVIŠTĚ Č. 9 – VYHLEDÁVÁNÍ INFORMACÍ

Na tomto stanovišti má hlídka za úkol vyhledat určené informace. Může se jednat o vlakové, autobusové, MHD či kombinované spojení, telefonní čísla a pod.

- pouze pro skautky a skauty
- úkol plní celá hlídka společně
- za splnění úkolu – max. 18 bodů.



STANOVIŠTĚ Č. 10 – ZDRAVOVĚDA

SVĚTLUŠKY A VLČATA: hlídka se losem rozdělí na 3 dvojice a každá z nich plní úkol na zimní podmínky

SKAUTI A SKAUTKY: každý z trojice plní zadaný úkol

- za splnění úkolu – max. 6 bodů.



STANOVIŠTĚ Č. 11 – PŘEKVAPENÍ VEDOUČÍHO ZÁVODU

V případě nejasností u některých disciplín si vezmi knihu Skautskou stezkou a po jejím prostudování určitě budeš moudřejší.